

ALAMO

STANDARD



Palière



A2P BP1



EI30/E30



-42dB



P+0.39 m³/h/m²



2,5W/m²K

Les plus du pack


“STANDARD”

+ Haute sécurité


+ 16 pènes de verrouillage + Certification A2P BP1



certification
A2P
BP1




Serrure anti-effraction 5 points certifiée **A2P**★
avec 11 pènes dormants et 1 pêne demi-tour



4 pènes
anti-dégondages



Double béquillage Napoli
(Finition Chrome ou laiton)



Entrebâilleur intégré



Cylindre **TARA 56**
certifié A2P★ avec 5
clés et carte de propriété

■ CARACTÉRISTIQUES

Modèle	Bloc-porte palière ALAMO pack STANDARD
Huisserie	Tôle d'acier ép. 1,5mm
Vantail	à recouvrement 4 faces
Châssis intérieur	en acier ép. 1mm
Renforts	3 renforts verticaux
Panneau intérieur	Mélaminé ép. 8mm
Panneau extérieur	Tôle d'acier ép. 1mm + Panneau bois ép. 8mm
Épaisseur (mm)	73
Poids (Kg)	100
Remplissage	Âme isolante et structurelle hautes performances
Joint isophonique	Oui
Joint d'étanchéité	Oui
Seuil	Vissé en aluminium de 18.5mm
Stabilité / Planéité	Conforme au DTU 36-1
Paumelles	4 paumelles 3D en acier (Ø20mm)
Cache-paumelles	Oui
Pênes fixes et anti-dégondage	4 x Ø16mm
Serrure	5 points A2P ★ avec 11 pênes ronds + 1 pêne demi-tour
Cylindre débrayable	TARA 56 A2P ★ + carte de propriété + 5 clés
Nez de protection	Oui
Entrebâilleur	Intégré
Judas	Judas électronique
Ensemble de porte	Béquillage double, modèle Napoli , sur rosace
Anti-effraction	Bloc-porte certifié A2P BP1
Coupe-feu / Pare-flammes	Ei30 / E30
Coefficient thermique ⁽¹⁾	2,5 W/m ² K
BBC (P+ m ³ /h/m ²)	0,39
Réduction acoustique (dB)	42

ALAMO

RENFORCÉ

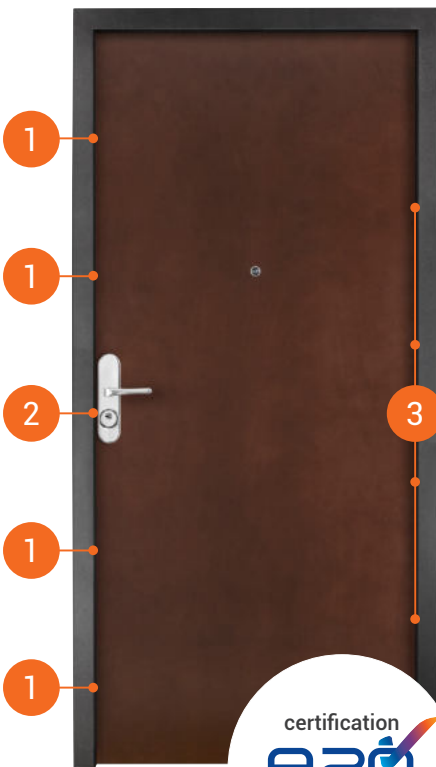


Palière A2P BP2 EI30/E30 -42dB P+ 0.39 m³/h/m² 2,5W/m²K

Les plus du pack

“RENFORCÉ”



+ Très haute sécurité
+ 13 pènes de verrouillage + Certification A2P BP2




certification
A2P
BP2



1 Serrure anti-effraction 5 points certifiée **A2P**★★ avec 9 pènes dormants dont 1 central renforcé, 1 pêne demi-tour + délateur anti-effraction




1 Double béquillage sur plaque acier renforcée (Finition Chrome ou Laiton)



3 4 pènes anti-dégondages



1 Entrebâilleur intégré



1 Cylindre très haute sécurité **KESO A2P**★★ livré avec 4 clés et carte de propriété

CARACTÉRISTIQUES

Modèle	Bloc-porte palière ALAMO pack RENFORCÉ
Huisserie	Tôle d'acier ép. 1,5mm
Vantail	à recouvrement 4 faces
Châssis intérieur	en acier ép. 1,5mm
Renforts	3 renforts verticaux
Panneau intérieur	Mélaminé ép. 8mm
Panneau extérieur	Tôle d'acier ép. 1,5mm + Panneau bois ép. 8mm
Épaisseur (mm)	73
Poids (Kg)	110
Remplissage	Âme isolante et structurelle hautes performances
Joint isophonique	Oui
Joint d'étanchéité	Oui
Seuil	Vissé en aluminium de 18.5mm
Stabilité / Planéité	Conforme au DTU 36-1
Paumelles	4 paumelles 3D en acier (Ø20mm)
Cache-paumelles	Oui
Pênes fixes et anti-dégondage	4 x Ø16mm
Serrure	5 points A2P ★★ avec 9 pênes (4 haut et bas, 1 central rectangulaire renforcé) + délateur anti-effraction
Cylindre débrayable	KESO A2P ★★ + carte de propriété + 4 clés
Nez de protection	Oui
Entrebâilleur	Intégré
Judas	Judas électronique
Ensemble de porte	Béquillage double sur plaque acier renforcée
Anti-effraction	Bloc-porte certifié A2P BP2
Coupe-feu / Pare-flammes	Ei30 / E30
Coefficient thermique ⁽¹⁾	2,5 W/m²K
BBC (P+ m³/h/m²)	0,39
Réduction acoustique (dB)	42